

33° Congreso Nacional Sociedad Española de Fertilidad

8° Congreso Nacional de
Enfermería de la Reproducción

del 4 al 6 de mayo

Palacio Euskalduna

Bilbao 2022

www.congresosef.com • info@congresosef.com

#SEF22

¡Te esperamos!



33^o

**Congreso Nacional
Sociedad Española de Fertilidad**
8^o Congreso Nacional de Enfermería de la Reproducción
Bilbao 2022 del 4 al 6 de mayo
Palacio Euskalduna



■ Carta de presentación

Estimados compañeros,

Como presidente del Comité Organizador del 33^o Congreso Nacional de la SEF, es para mí un honor daros la bienvenida a esta nueva edición que celebramos en el Palacio de Congresos y de la Música de Bilbao.

Como sabéis la reciente pandemia del COVID19, además de las terribles consecuencias sanitarias, ha tenido un profundo impacto en nuestro modo de vida y las costumbres sociales. En lo que respecta a nuestro congreso, hemos retrasado nuevamente sus fechas hasta mayo de 2022, una fecha en la cual la situación pandémica debiera estar controlada y la casi totalidad de la población vacunada

Referente mundial de regeneración urbanística y económica en los últimos años, y pionera en nuestro país en reproducción asistida, Bilbao se convierte en la anfitriona perfecta de un Congreso que, a través del debate e intercambio de ideas y experiencias, pretende asimismo contribuir e impulsar el progreso en medicina reproductiva.

Además nos va a permitir a los profesionales estar en contacto personal por primera vez tras un largo periodo de confinamiento y restricciones, lo que hace que acudir a nuestro congreso sea especialmente atractivo, por lo que seréis recibidos con la palabra "Aspal-diko", cuya traducción en Euskara sería algo así como ¡Cuánto tiempo sin verte! Hemos de señalar que hemos abierto nuevamente el plazo de envío de comunicaciones, con lo que a las enviadas al congreso postergado se unirán las que ahora nos enviéis.

Os invito no sólo a asistir sino también a participar activamente en esta nueva edición del Congreso, contando con que vuestra colaboración es vital para el éxito del mismo. Hemos trabajado con entusiasmo en un programa que esperamos alcance el nivel científico esperado, y que abordará los temas de actualidad que afectan a nuestra profesión.

A handwritten signature in black ink, appearing to read 'R. Matorras'.

Roberto Matorras.

Presidente del Comité Organizador.

33^o

**Congreso Nacional
Sociedad Española de Fertilidad**

8^o Congreso Nacional de Enfermería de la Reproducción

Bilbao 2022 del 4 al 6 de mayo
Palacio Euskalduna



■ Comités

Comité Organizador

Presidente

Roberto Matorras Weinig

Catedrático de Obstetricia y Ginecología Hospital de Cruces.

Vicepresidentes

Gorka Barrenetxea Ziarrusta

Reproducción Bilbao.

Marcos Ferrando Serrano

IVI Bilbao.

Vocales

Jon Ander Agirregoikoa Iza

Centro Ginecológico de Reproducción Asistida.

Esther Angulo Serna

Clinica Ginecológica Bilbao.

José María Aritzeta Iraola

Hospital de Galdakao.

Koldo Carbonero Martínez

Clinica Quirón.

Iñigo Davalillo Bilbao

Clinica iGin.

Javier Manso Arroyo

Clinica Euskalduna.

Javier Peña Irala

Clinica Elcano.

33^o

**Congreso Nacional
Sociedad Española de Fertilidad**
8^o Congreso Nacional de Enfermería de la Reproducción
Bilbao 2022 del 4 al 6 de mayo
Palacio Euskalduna



■ Comités

Comité Científico

Coordinadores

Buenaventura Coroleu Lletget

Jefe del Servicio de Medicina de la Reproducción del Departamento de Obstetricia, Ginecología y Reproducción. Hospital Universitario Dexeus. Barcelona.

Antonio Luis González-Utor

Director Laboratorio Más Vida Reproducción Centro Médico Vida, S.L. Sevilla.

Vocales

Agustín Ballesteros Boluda

Director de la Clínica IVI Barcelona. Presidente de la SEF.

Gorka Barrenetxea Ziarrusta

Reproducción Bilbao.

Lluís Bassas Arnau

Jefe Laboratorio de Seminología y Embriología. Consultor Senior, Servicio de Andrología. Fundación Puigvert. Barcelona.

Amalia García de las Bayonas Blánquez

María Concepción Carrera Roig

Médico Adjunto. Hospital 12 de Octubre. Madrid.

José Antonio Castilla Alcalá

Director Médico. CEIFER Biobanco. Director Laboratorio Embriología. Hospital Universitario Virgen de las Nieves. Granada.

Laura De la Fuente Bitaine

Coordinadora Unidad de Reproducción. Servicio de Obstetricia y Ginecología. Hospital 12 de Octubre. Madrid.

Juan Antonio García Velasco

Ginecólogo. Director Médico de IVI Madrid.

José María Gris Martínez

Médico Adjunto en la Unidad de Medicina Reproductiva. Hospital Materno-Infantil Vall d'Hebron. Barcelona. Profesor Asociado Facultad de Medicina de la Universidad Autónoma de Barcelona.

Joaquín Manuel Llacer Aparicio

Instituto Bernabeu. Alicante.

Dolors Manau Trullás

Hospital Clinic. Barcelona.

Manuel Muñoz Cantero

Director de IVI Alicante.

Xavier Nadal Pereña

Joana Peñarrubia Alonso

Ginecólogo. Especialista en Medicina Reproductiva. IVI Barcelona.

Bárbara Romero Guadix

Especialista en Ginecología y Reproducción Asistida en HVN Granada y en Unidad de Reproducción. Hospital de la Inmaculada. Granada.

Josep Santaló Pedro

Catedrático de Biología Celular. Universidad Autónoma de Barcelona.

Programa Científico

Miércoles 4 de Mayo

8.00 - 9.00 h. Entrega de Documentación

9.00 - 10.30 h. Reunión Grupo de Interés: Centros Públicos

- Gestión de la lista de espera y criterios de priorización en los tratamientos de reproducción asistida en los centros del Sistema Nacional de Salud

Ponentes:

Dra. D^a. Ana Monzó Miralles

Hospital Universitari i Politènic La Fe. Valencia.

Dra. D^a. Sara Peralta Flores

Hospital Clinic. Barcelona.

Dra. D^a. Clara Sanz Pérez

Hospital Universitario La Paz. Madrid.

Dra. D^a. Ana Belén Castel Segui

Hospital Universitario Son Espases Palma. Palma de Mallorca.

- Estudio de la influencia del confinamiento temporal en casa en el estrés de las mujeres en lista de espera de TRA y su posible influencia en los resultados

Ponentes:

Dr. D. Plácido Llana Coto

Hospital Universitario Central de Asturias.

Dra. D^a. María Jesús Saiz Eslava

Hospital Universitario San Pau. Barcelona.

Dra. D^a. Berta María Martín Cabrejas

Hospital Universitario Fundación de Alcorcón. Madrid.

Dra. D^a. Ana Belén Casas Marcos

Hospital Universitario Clínico Universitario. Valladolid.

Dra. D^a. Beatriz Gaspar Herrero

Hospital Gregorio Marañón. Madrid.

9.00 - 10.30 h. Reunión Grupo de Interés: Psicología: Como asesorar adecuadamente a los pacientes en relación a la revelación de origen (por donación de gametos)

9.00 - 10.30 h. Reunión Grupo de Interés: Donación de Gametos y Embriones: Proceso de estudio y selección de los candidatos a donantes de gametos

- Anamnesis: Antecedentes personales

Ponente:

Dra. D^a. Mónica Aura Masip

Ginefiv. Barcelona

- Anamnesis: Antecedentes Familiares

Ponente:

Dr. D. Lluís Bassas Arnau

Fundación Puigvert. Barcelona.

- Reserva ovárica y Pruebas de laboratorio. Hemograma, bioquímica.

Ponente:

Dra. D^a. Elisabet Clua Obradó

Hospital Universitario Dexeus. Barcelona.

- Pruebas de laboratorio: Serologías

Ponente:

Dr. D. Juan José Guillén Quílez

Clínica Eugin. Barcelona.

- Comentarios al documento de cribado genético en donantes de gametos: Aspectos clínicos

Ponente:

Dr. D. Luis Alfonso De La Fuente Hernández

Instituto Europeo de Fertilidad. Miembro de la Ilustre Academia de Ciencias de la Salud Ramón y Cajal. Madrid.

- Comentarios al documento de cribado genético en donantes de gametos: Aspectos éticos y legales

Ponente:

Dr. D. Fernando Abellán García

Asesor jurídico de la Sociedad Española de Fertilidad. Director de Derecho Sanitario Asesores. Madrid.

9.00 - 10.30 h. Reunión Grupo de Trabajo: Genética: Mosaicismos embrionarios

Programa Científico

- Introducción

Ponente:

Dr. D. Fernando Bronet Campos

Director del Laboratorio de IVI Madrid.

- Origen y clasificación de los mosaicismos embrionarios

Ponente:

Dr. D. Fernando Bronet Campos

Director del Laboratorio de IVI Madrid.

- Diagnóstico de los mosaicismos embrionarios

Ponente:

Dra. D^a. Belén Lledó Bosch

Instituto Bernabeu. Alicante.

- Actitud clínica ante los mosaicismos embrionarios en PGT-A

Ponente:

Dr. D. Josep Plá Victori

Clínica IVI. Barcelona.

- Mesa Redonda

Ponente:

Dr. D. Elkin Muñoz Muñoz

IVI Vigo.

9.00 - 10.30 h. Reunión Grupo de Trabajo: Elaboración de una guía de manejo de las pacientes infértiles con miomas: Manejo de las pacientes con miomas uterinos y deseo reproductivo. Presentación de la Guía de Práctica Clínica SEF 2020

- Metodología de elaboración de la Guía de Práctica Clínica

Ponente:

Dra. D^a. María Concepción Carrera Roig

Hospital 12 de Octubre. Madrid.

- Avances en la etiopatogenia de los miomas uterinos

Ponente:

Dra. D^a. Carmen Segura González

Ginecóloga. UR Moncloa Madrid.

- Diagnóstico de los miomas uterinos basado en la evidencia

Ponente:

Dr. D. José María Gris Martínez

Hospital Materno-Infantil Vall d'Hebron. Barcelona.

- Sistemas de Clasificación de los miomas uterinos. Pronóstico fértil de las pacientes con miomas

Ponente:

Dr. D. Federico Pérez Milán

Hospital Universitario Gregorio Marañón. Madrid.

- Recomendaciones basadas en la evidencia para el tratamiento médico de las pacientes con deseo reproductivo

Ponente:

Dr. D. Miguel Caballero Campo

Hospital Universitario. Gregorio Marañón. Madrid.

- Recomendaciones basadas en la evidencia para el tratamiento ablativo y escisional en las pacientes con deseo reproductivo

Ponente:

Dr. D. José Antonio Domínguez Arroyo

Director Médico del Instituto Extremeño de Reproducción Asistida (IERA-Quirónsalud). Badajoz.

10.30 - 11.00 h. Pausa-Café

11.00 - 12.30 h. Reunión Grupo de Interés: Endocrinología (GIER): Taller: Revisando paradigmas en reproducción asistida

- Preparación endometrial: ciclo natural vs ciclo artificial, ¿es lo mismo?

Ponente:

Dr. D. Manuel Álvarez Almodóvar

Hospital Universitario Dexeus. Barcelona.

- Nuevas evidencias en la estimulación con freno hipofisario con gestágenos

Ponente:

Dr. D. Juan Antonio García Velasco

IVIRMA. IVI Madrid.

Programa Científico

- Esterilidad de origen desconocido: de la conducta expectante al sobretratamiento

Ponente:

Dra. D^a. Mónica Álvarez Sánchez

Complejo Hospitalario Universitario Materno Infantil de Canarias. Las Palmas de Gran Canaria.

11.00 - 12.30 h. Reunión Grupo de Interés: Preservación de la Fertilidad: Abordaje multidisciplinar

- PF enfermedad autoinmune

Ponente:

Dra. D^a. Cristina Salvador Alarcón

Hospital Universitario San Juan de Dios. Barcelona.

- PF cáncer ginecológico

Ponente:

Dr. Javier Domingo del Pozo

IVI Las Palmas. Gran Canaria.

- PF endometriosis

Ponente:

Dra. D^a. Silvia González Juanmartí

IVI Barcelona.

- PF enfermedad genética
- PF en reasignación de género

Ponentes:

Dr. D. Miguel Lara Lara

Centro Gutenberg. Málaga.

Dr. D. Yosú Franco Iriarte

Hospital Ruber Internacional. Madrid.

11.00 - 12.30 h. Reunión Grupo de Interés: Ética y Buenas Prácticas

- Estudio y evaluación del Método Ropa

Ponentes:

Dra. D^a. Lydia Feito

Universidad Complutense de Madrid.

Dra. D^a. Alicia Francos Pérez

Hospital General Gregorio Marañón. Madrid.

Dra. D^a. Giuliana Baccino

Expertise, Health & Fertility Solutions. Madrid.

Dra. D^a. María Montserrat Roca de Bes

QuirónSalud. CRA. Barcelona.

Dra. D^a. Elisabet Clua Obradó

Hospital Universitario Dexeus. Barcelona.

Dr. D. Fernando Abellán García

Asesor jurídico de la Sociedad Española de Fertilidad. Director de Derecho Sanitario Asesores. Madrid.

Dr. D. Agustín Ballesteros Boluda

Director de la Clínica IVI. Barcelona.

Onica Armijo Suárez

Hospital La Paz. Madrid.

- Estudio y evaluación de la Biopsia Embrionaria

Ponentes:

Dra. D^a. Lydia Feito

Universidad Complutense de Madrid.

Dr. D. Fernando Abellán García

Asesor jurídico de la Sociedad Española de Fertilidad. Director de Derecho Sanitario Asesores. Madrid.

Dra. D^a. María Nicolás Arnao

Ginecóloga especialista en Reproducción Humana. Responsable del Departamento de Cirugía de IVI-Murcia.

Dra. D^a. Alicia Francos Pérez

Hospital General Gregorio Marañón. Madrid.

Dr. D. Agustín Ballesteros Boluda

Director de la Clínica IVI. Barcelona.

Dr. D. Alberto Reche Rosado

Hospital Materno-Infantil Hospital Regional Universitario de Málaga.

Dr. D. Juan Mozas Moreno

Hospital Universitario Virgen de las Nieves. Granada.

Dr. D. Xavier Nadal Pereña

Director del Centro FIV Barcelona. Centro Médico Teknon. Barcelona.

11.00 - 12.30 h. Reunión Grupo de Interés: Andrología: Fracaso en técnicas de reproducción asistida de causa masculina

- Fracaso de fecundación y desarrollo embrionario

Ponente:

Dr. D. Lluís Bassas Arnau

Fundación Puigvert. Barcelona.

Programa Científico

- Fallo de implantación y abortos

Ponente:

Sr. D. Alberto Pacheco Castro
IVI. Madrid.

- Efectos de las patologías infecciosas e inflamatorias en reproducción asistida

Ponente:

Sra. D^a. Elena Sellés Soriano
IVI Alicante.

14.00 - 15.00 h. Almuerzo de Trabajo

15.00 - 17.00 h. Ponencia: Oficial Conjunta

- Situación legal actual de la Reproducción Asistida en Portugal

Ponente:

Dr. D. Pedro Alexandre Fernández Xavier
Médico especialista em Medicina da Reprodução. Unidade de Medicina da Reprodução. Hospital de São João. Porto

- Situación legal actual de la Reproducción Asistida en España

Ponente:

Dr. D. Fernando Abellán García
Asesor jurídico de la Sociedad Española de Fertilidad. Director de Derecho Sanitario Asesores. Madrid.

- Problemas existentes en Portugal en el campo de la Reproducción Asistida

Ponente:

Dra. D^a. Margarida Silvestre
Serviço de Medicina da Reprodução. Centro Hospitalar e Universitário de Coimbra. Portugal. Instituto de Bioética. Faculdade de Medicina da Universidade de Coimbra. Portugal.

- Problemas existentes en España en el campo de la Reproducción Asistida

Ponente:

Dr. D. Federico Pérez Milán
Hospital Universitario Gregorio Marañón. Madrid.

17.00 - 17.30 h. Pausa-Café

17.30 - 19.00 h. Simposio: 2

19.00 - 19.30 h. Inauguración Oficial

Jueves 5 de Mayo

8.30 - 9.30 h. Ponencia: Stem cells en infertilidad masculina

9.30 - 10.30 h. Comunicaciones Clínicas Elevadas a Ponencia

9.30 - 10.30 h. Mesa: La Reproducción Asistida en España: De dónde venimos y hacia dónde vamos

Ponentes:

Dr. D. Pedro N. Barri Ragué
Director del Departamento de Obstetricia, Ginecología y Reproducción del Institut Universitari Dexeus. Barcelona.

Dr. D. José Luis Gómez Palomares
Centro de Fecundación in vitro Balear (CeFivBa). Palma de Mallorca.

Nuria Pellicer De Castellvi
Hospital Universitario y Politécnico la Fe. Valencia.

10.30 - 11.00 h. Pausa-Café

11.00 - 12.00 h. Defensa de Comunicaciones: Clínicas Seleccionadas. Sesión 1

11.00 - 12.00 h. Defensa de Comunicaciones: Clínicas Seleccionadas. Sesión 2

11.00 - 12.00 h. Defensa de Comunicaciones: Clínicas Seleccionadas. Sesión 3

11.00 - 12.00 h. Defensa de Comunicaciones: Clínicas Seleccionadas. Sesión 4

11.00 - 12.00 h. Defensa de Comunicaciones: Clínicas Seleccionadas. Sesión 5

11.00 - 12.00 h. Defensa de Comunicaciones: Clínicas Seleccionadas. Sesión 6

12.00 - 13.30 h. Simposio: 3

Programa Científico

12.30 - 14.00 h. Simposio: Medicina Reproductiva: innovación, evidencia científica y estimulación ovárica

13.30 - 14.30 h. Almuerzo de Trabajo

14.30 - 15.30 h. Ponencia: Rejuvenecimiento ovárico

Presentador:

Dr. D. Juan José Espinós Gómez
Clínica Fertty. Barcelona.

Ponente:

Dra. D^a. Sonia Herraiz Raya
Investigadora Principal grupo Rejuvenecimiento ovárico y preservación de la Fertilidad. Fundación IVI. Valencia.

15.30 - 16.30 h. Defensa de Comunicaciones: Clínicas Seleccionadas. Sesión 7

15.30 - 16.30 h. Defensa de Comunicaciones: Clínicas Seleccionadas. Sesión 8

15.30 - 16.30 h. Defensa de Comunicaciones: Clínicas Seleccionadas. Sesión 9

15.30 - 16.30 h. Defensa de Comunicaciones: Clínicas Seleccionadas. Sesión 10

15.30 - 16.30 h. Defensa de Comunicaciones: Clínicas Seleccionadas. Sesión 11

15.30 - 16.30 h. Defensa de Comunicaciones: Clínicas Seleccionadas. Sesión 12

16.30 - 17.00 h. Pausa-Café

17.00 - 18.30 h. Debate: Cirugía y Medicina Reproductiva en 2020

Moderadora:

Dra. D^a. Amelia Rodríguez Aranda
Clínica Eugin. Barcelona.

Ponentes:

Dra. D^a. María Concepción Carrera Roig
Hospital 12 de Octubre. Madrid.

Dr. D. Jaime Ferro
Director de Unidad de Cirugía. Clínica IVI. Valencia.

Dr. D. José Antonio Domínguez Arroyo
Director Médico del Instituto Extremeño de Reproducción Asistida (IERA-Quirónsalud). Badajoz.

Dr. D. Luis Alonso Pacheco
Unidad Endoscopia. Centro Gutenberg. Consultor Quirúrgico URA. Quirónsalud. Málaga.

Dra. D^a. María Isabel Acién Sánchez
18.30 - 19.30 h. Registro SEF

Moderadores:

Dra. D^a. Irene Cuevas Sáiz
Hospital General Universitario de Valencia.

Dr. D. Fernando Jesús Prados Mondéjar
IVF Center Consultancy. Madrid.

• Reduciendo la incidencia del parto múltiple en España

Ponente:

Dra. D^a. Lourdes Sánchez Castro
Hospital Universitario Central de Asturias. Oviedo.

• ¿Hacia dónde vamos en RHA?

Ponente:

Dr. D. Rafael Lafuente Varea
Comité de Registro SEF. Responsable laboratorio andrología. CIRH. EUGIN. Barcelona.

Viernes 6 de Mayo

9.30 - 10.30 h. Comunicaciones Básicas Elevadas a Ponencia

Moderadores:

Dr. D. Antonio Luis González Utor
Director del Laboratorio Yes Reproducción. CEI-FER Biobanco. Sevilla.

Dr. D. Marcos Ferrando Serrano
IVI Bilbao.

10.30 - 11.00 h. Pausa-Café

33^o

**Congreso Nacional
Sociedad Española de Fertilidad**

8^o Congreso Nacional de Enfermería de la Reproducción

Bilbao 2022 del 4 al 6 de mayo
Palacio Euskalduna



Programa Científico

11.00 - 12.00 h. Defensa de Comunicaciones: Seleccionadas. Sesión 1

11.00 - 12.00 h. Defensa de Comunicaciones: Seleccionadas. Sesión 2

11.00 - 12.00 h. Defensa de Comunicaciones: Seleccionadas. Sesión 3

11.00 - 12.00 h. Defensa de Comunicaciones: Seleccionadas. Sesión 4

11.00 - 12.00 h. Defensa de Comunicaciones: Seleccionadas. Sesión 5

11.00 - 12.00 h. Defensa de Comunicaciones: Seleccionadas. Sesión 6

12.00 - 13.30 h. Simposio: 4

13.30 - 14.30 h. Almuerzo de Trabajo

14.30 - 15.30 h. Ponencia: Edición Génética y Medicina Reproductiva

Presentador:

Dr. D. Roberto Matorras Weinig

Catedrático de Obstetricia y Ginecología Hospital de Cruces.

Ponente:

Dr. D. Juan Carlos Izpisua Belmonte

Gene Expression Laboratory, Salk Institute for Biological Studies, La Jolla, California.

15.30 - 16.30 h. Sesión de Posters elevados a Ponencia Oral

16.30 - 17.00 h. Pausa-Café

17.00 - 18.30 h. Debate: Laboratorio de producción asistida: automatización vs. Humanización

Moderadora:

Dra. D^a. Irene Cuevas Sáiz

Hospital General Universitario de Valencia.

Ponentes:

Dr. D. Santiago Munne

Dr. D. José Antonio Castilla Alcalá

CEIFER Biobanco, Hospital Universitario Virgen de las Nieves, Granada.

Dr. D. María José de los Santos Molina
Directora, Laboratorio de FIV IVIRMA, Valencia.

18.30 - 19.30 h. Asamblea General

19.30 h. Acto de Clausura

33^o

**Congreso Nacional
Sociedad Española de Fertilidad**

8^o Congreso Nacional de Enfermería de la Reproducción

Bilbao 2022 del 4 al 6 de mayo
Palacio Euskalduna



■ Secretaría Técnica

Fase20
congresos

C/ Narváez, 15, 1^o izq.
28009 Madrid

Tel: 902 430 960

Fax: 902 430 959

E-mails:

info@fase20.com

Web:

www.fase20.com

Contacto:

Esther Garzón:

egarzon@fase20.com

33^o

**Congreso Nacional
Sociedad Española de Fertilidad**
8^o Congreso Nacional de Enfermería de la Reproducción
Bilbao 2022 del 4 al 6 de mayo
Palacio Euskalduna



■ **Sede**



Palacio de Congresos y de la música / Euskalduna Jauregia Bilbao

Dirección:

*Avda. Abandoibarra, 4
48011 Bilbao.*




Opciones de Colaboración

Zona Comercial

Espacio para stand

Características:

- Medidas: 3x2m, 7x7m y 6x6m.
- El nº de stand será adjudicado por orden de petición.
- Los precios de stands no incluyen estructura.

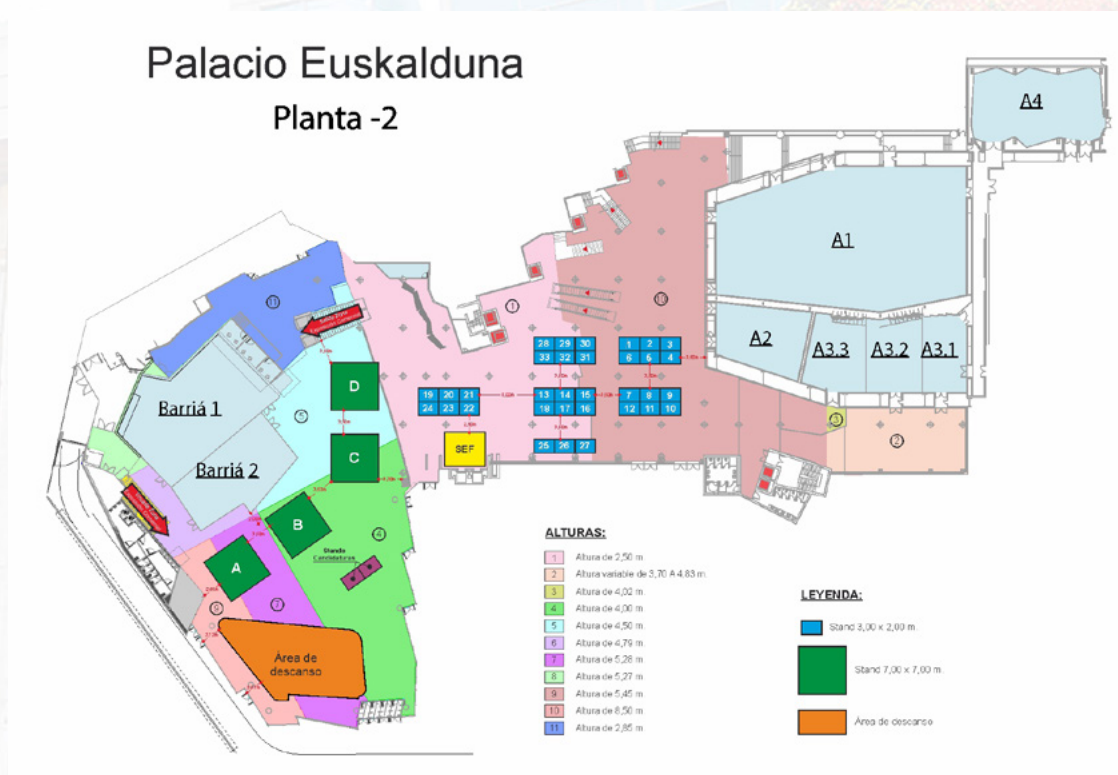


Área de descanso

Características:

El patrocinador podrá patrocinar el área de descanso para los asistentes al evento.

Plano de la Exposición Comercial:





Opciones de Colaboración

Actividades Científicas

Simposio Satélite

Características:

- La duración definitiva la determinará el comité Científico según el programa de actividades, en horario preferente.
- Moderador y tres ponentes. Esta estructura puede ser modificada siempre que se ajuste al tiempo y a los objetivos del Congreso.
- La empresa colaboradora tendrá que cubrir los gastos del moderador y los ponentes (inscripción, alojamiento, desplazamiento y honorarios).
- El precio del simposio incluye los medios técnicos básicos (PC, caen, pantalla y megafonía) cualquier elemento audiovisual adicional no está incluido.



Sesiones libres y fuera del congreso

Características:

- La duración definitiva la determinará el comité Científico según el programa de actividades.
- La empresa colaboradora tendrá que cubrir los gastos del moderador y los ponentes (inscripción, alojamiento, desplazamiento y honorarios).



Opciones de Colaboración

Servicios Tecnológicos

iEvents

APP iEvents

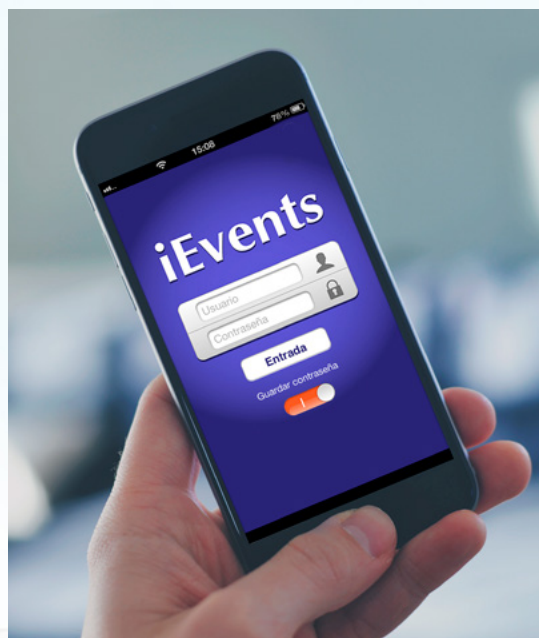
¿Qué es?

Es una aplicación que se descarga directamente de los Store de Apple y de Android que permite al congresista interactuar en tiempo real con la organización del congreso, recibe en formato digital toda la información, permite que se confeccione su propia agenda, conectar con los patrocinadores, etc.

¿Cómo funciona iEvents?

Tras confirmar previamente la inscripción al congreso, el usuario puede descargar la aplicación para su Smartphone y acceder a su información introduciendo el usuario y contraseña proporcionados por la secretaria técnica.

Antes del congreso podrá actualizar los datos del mismo y confeccionar su propia agenda personal con las actividades científicas de su interés.



Arcos de control de acceso a salas & Landyard

Es una plataforma multimedia modular basada en un software de gestión, terminales (Arcos de Control) y servidor central que detectan el paso de las personas.

¿Cómo funciona?

A cada participante se le entrega una acreditación con sus datos, y el arco tiene un dispositivo que capta la señal de la tarjeta, extrae la información y se la pasa al sistema de procesamiento de datos.

¿Para qué sirve?

Este sistema permite un control total sobre la asistencia a la sala, esto sirve de justificación para la obtención de créditos para la carrera profesional del médico.

¿Cómo puedo rentabilizarlos?

El sistema tiene la posibilidad de ser recubiertos con vinilos de publicidad, con lo que, el logotipo de la empresa quedará de manera muy visible a todos los asistentes. Los landyard también llevarán el logotipo del patrocinador.



Atril Wall

¿Qué es?

Un atril wall consiste en una pantalla digital con una pantalla táctil donde el ponente podrá ver su presentación sin necesidad de colocar ningún ordenador adicional.

En la parte frontal dispone de una pantalla digital HD donde podrá mostrar el cartel del congreso o cualquier imagen. Dispone de diversas entradas y salidas de señal para proyectar imágenes o vídeos desde cualquier dispositivo.



Aula Virtual de e-Posters

¿Qué es?


El Aula Virtual de e-Poster es un sistema flexible de exposición digital en pantallas táctiles full HD de gran formato.

Características

- Patrocinio de la página web donde se encuentra la base de datos de todos los pósters presentados al congreso para su consulta y reimpresión.
- Software para la creación de pósters desde casa para aquellos que deseen enviar su póster disponible 24h al día, 365 días al año para su consulta.

Ventajas

- Ahorro en espacio de exposición y costes de impresión, una solución verde para sus eventos.
- Ahorro en tiempo a los congresistas evitando las aglomeraciones ya que permite ver todos los e-Posters desde cualquier pantalla de la exposición de manera independiente, o directamente seleccionar el tema o autor que sea de su interés.
- Se facilita la selección y gestión de los trabajos.



Faldón Wall

Características

- El Faldón consiste en una serie de pantallas de plasma y con borde extrafino que se colocan de forma visible delante de una mesa. Esto sustituye el típico y rudimentario cartel con la imagen del evento.
- El Faldón Wall es personalizable para cada evento. Esto consiste en proyectar imágenes desde las pantallas con elementos de la imagen del patrocinador de la ponencia.

Ventajas

- Mensajes publicitarios de gran impacto visual.
- Flexibilidad del sistema.
- Diseños personalizados según el evento. Elemento decorativo moderno y elegante.
- Genera un gran impacto visual y una mayor repercusión mediática dentro del espacio en el que se sitúe, generando mayor expectación que en el resto de espacios.
- En función de la estructura de la sala, se podrá valorar la modificación de la ubicación del Faldón wall con otro tipo de montaje para una mayor y mejor visualización.



Pantalla Led

¿En qué consiste?

Una Pantalla de LED es un dispositivo electrónico conformado por LEDs, que puede mostrar datos, información, imágenes, videos, etc... a los espectadores cercanos a la misma. La Pantalla led estará situada en la sala principal con emisión de videos corporativos entre sesión y sesión.

Las adaptaciones más frecuentes para las pantallas de LEDs son: displays indicadores, informativos, publicitarios y de alta resolución de video a todo color. Debido a su gran resistencia, maniobrabilidad, simplicidad para lograr la dimensión deseada de pantalla, omisión de separaciones entre uniones de módulos o paneles, etc.

Destacado por su excelente calidad de imagen.



Pantalla vertical táctil interactiva

Características:

Pantalla táctil FullHD de 1.92 m x 1.08 m, de 65", incluye:

- Publicidad del patrocinador
- Inclusión del logotipo de la entidad patrocinadora en cada pantalla o en un banner fijo.
- Información del programa científico.
- Plano sede del Congreso y de la planta de la exposición comercial con los logos de los patrocinadores
- Envía el programa científico con información del Congreso y logotipo del patrocinador a móviles.

Ventajas

- Mensajes publicitarios de gran impacto visual.
- Interactividad con el usuario de forma amigable que permite la pantalla táctil.
- Inclusión de recursos multimedia (video y sonido) del patrocinador.
- Aporta una imagen moderna e innovadora a la marca que lo patrocina.
- Genera un gran impacto visual dentro del espacio en el que se sitúa, generando mayor expectación que en el resto de espacios.



Preguntas al ponente*

Aplicación para enviar preguntas a un ponente a través de un ordenador, Smartphone o Tablet. Sólo es necesario tener acceso a internet con cualquiera de estos dispositivos para acceder a una página web concreta.

Antes de enviar una pregunta, el usuario puede seleccionar o no al ponente que quiera enviársela. En caso de no indicar ninguno se considera una pregunta global.

El moderador visualizará todas las preguntas pudiendo filtrarlas por ponentes o estados de la misma (pendiente, realizada o eliminada).



**Siempre que las características de la sede lo permitan*

Producción en directo

El tricaster es en sí un editor, grabador, escalador de vídeo en tiempo real.

Un estudio de Televisión, producción y edición de vídeo HD portable.

Permite la representación mezcla y superposición en distintas ventanas de tamaño ajustable de imágenes provenientes de hasta cámaras de grabación y/o señal de ordenador externo además de insertar títulos, fotos y moscas de logotipos en hasta 12 capas.



Así mismo comparten el plano de la proyección, la presentación (diapositivas), la imagen corporativa del evento y el primer plano del orador.

Permite hacer animaciones del logotipo del anunciante antes de cada ponencia y al representar la ponencia más la imagen del ponente se puede incluir el logotipo en el fondo del tapiz que queda entre las ventanas. Además podemos incluir una mosca con el logotipo del patrocinador.

Ventajas

- Permite la visión en primer plano del ponente en los auditorios de gran aforo.
- Compatibilidad entre video en movimiento, imágenes estáticas y audio.
- Posibilidad de inclusión de recursos animados (logotipo en 3D).
- Proyección temporizada según prioridades.
- Aporta una imagen moderna e innovadora al Congreso.
- Genera un gran impacto visual dentro del auditorio en el que se sitúe, generando mayor expectación que potencia la asistencia a dichas sesiones.
- Acceso a los contenidos grabados a través de Internet (opcional).
- Genera en el evento, una mayor repercusión mediática.




Suelo Interactivo

Características:

- El sistema funciona a través de un proyector de luz, un sensor infrarrojo multipunto, un ordenador con multiprocesador y un software encargado de coordinar todos los dispositivos de forma minuciosa.
- El suelo interactivo es personalizable para cada evento. Esto consiste en personalizar el fondo del suelo interactivo con elementos del patrocinador mezclados con recursos significativos del congreso y a la vez con partículas que se superponen al fondo cuyo movimiento se ve afectado con la interacción de los invitados al evento.

Ventajas:

- Mensajes publicitarios de gran impacto visual.
- Inclusión de recursos animados.
- Aporta una imagen moderna e innovadora a la entidad que lo patrocina.
- Genera un gran impacto visual dentro del espacio en el que se sitúa, generando mayor expectación que en el resto de espacios.
- Genera en la entidad que lo patrocina, mayor repercusión mediática dentro del evento.



Señalización Digital

¿En qué consiste?

Se trata de señalar e informar mediante la utilización de pantallas. Existe la posibilidad de que estas sean táctiles gracias a la integración de un ordenador, permitiendo al usuario interactuar con ellas a través de aplicaciones de última generación.

Una de las aplicaciones disponibles permite el envío de mensajes a móviles dentro de un área determinada. Esto se une a la utilización de códigos QR para la descarga de información y la aplicación iEvents.

¿Qué aplicaciones tiene?

- Las pantallas recogen la información más relevante del congreso, con la posibilidad de incluir entre sus contenidos mensajes publicitarios y secciones patrocinadas.
- Las marcas comerciales pueden disponer de una pantalla en exclusiva para su colocación en stands, con una aplicación que muestre contenidos multimedia en la línea de la imagen del congreso. En este caso, los contenidos a incluir en las pantallas han de ser proporcionados por el patrocinador.



Video Streaming

Características:

Un video Streaming es una retransmisión en directo de una sesión científica por medio de internet. Se reproduce el evento en HD, esto permite obtener la mejor claridad en los textos de las presentaciones y mayor compatibilidad con todos los dispositivos.

¿Cómo funciona?

Con nuestro sistema de producción en directo captamos imágenes del ponente y de la presentación y se lanzan a internet en un flujo de Video Streaming.


Proporcionamos un player compatible con todos los navegadores web y con dispositivos móviles.

¿Para qué sirve?

Este sistema permite ver la sesión científica en cualquier parte del mundo a través de internet.

Ventajas

- Mayor repercusión del evento en la red
- El video streaming se reproduce en directo.
- Permite a usuarios que no puedan asistir al congreso ver el contenido científico del mismo.
- Reproducción del evento en HD.



DVD Grabación del Congreso

Características:

Grabación y edición de todas sesiones científicas del congreso y las actividades realizadas durante el mismo.

Grabación de sesiones por separado

Características:

- Grabación de actividades científicas individuales. Se proporciona un archivo en formato vídeo con la imagen de los intervinientes junto con su presentación. Existe la posibilidad de la inclusión de la imagen del patrocinador en la composición.
- Con este sistema se puede almacenar a modo de videoteca el taller y permite a los asistentes volver a verlo tantas veces como desee. También los que no puedan asistir al taller podrán verlo más tarde desde casa y permite a usuarios que no puedan asistir al congreso presencial ver el contenido científico del mismo.



Newsletter

Características:

La información del congreso se distribuye mediante envío de circulares informativas en formato HTML vía correo electrónico. Mediante correo electrónico se comunica toda la información y novedades sobre el congreso. El patrocinio de esta circular incluirá un faldón del patrocinador y será distribuido en la base de datos de envíos.



Votación Online*

Características:

- Consiste en realizar votaciones o encuestas a través de una página web la cuál es accesible desde ordenador, Smartphone o Tablet. No es necesario la descarga previa de ninguna aplicación por lo tanto para participar únicamente es necesario uno de los dispositivos mencionados con conexión a internet.
- Las votaciones están compuestas de preguntas, con descripciones o imágenes adicionales para la explicación de las mismas, y de respuestas tipo test.
- El sistema pasa de forma secuencial por todas las preguntas estableciendo un límite temporal para que los usuarios respondan. Una vez finaliza, se genera un archivo PDF descargable con los resultados obtenidos.



**Siempre que las características de la sede lo permitan*



Opciones de Colaboración

Restauración y Premios

Servicio de café permanente

Características:



El patrocinador se anunciará mediante carteles con su logotipo que es el patrocinador de ese servicio. Al ser permanente los carteles se mantendrán en las diferentes ubicaciones durante todos los días del evento de manera que la promoción es continua.

Cualquier elemento adicional de publicidad no contemplado correrá a cargo del patrocinador.

Premios SEF

Características:

Posibilidad de patrocinio de los premios del congreso. Se incluirá el logotipo del patrocinador en el certificado de los premios. La cuantía y número de los premios a entregar será valorado por el comité organizador.



Premio enfermería

Características:



Posibilidad de patrocinio del premio del congreso de enfermería. Se incluirá el logotipo del patrocinador en el certificado de premio. La cuantía y número de los premios a entregar será valorado por el comité organizador.



Opciones de Colaboración

Otras Colaboraciones

Otras Colaboraciones

Patrocinio de la web del congreso o anuncio en la web

Características:

El patrocinar tendrá en todas las páginas y secciones de la web del congreso el logotipo de su empresa.



Patrocinio de la cartera del congresista

Características:

Incluye el logotipo del laboratorio patrocinador y del congreso. Las carteras pueden ser aportadas por el patrocinador o pueden ser diseñadas y producidas coordinando las exigencias del sponsor con los estándares del Comité Organizador.



Encarte en la revista del congreso

Características:

Posibilidad de encartar publicidad en la revista editada con motivo del congreso. La publicidad puede ser en la portada por medio de una solapa, contraportada o páginas interiores.



Cronograma de bolsillo

Características:

Acompañando la tarjeta de acreditación es un cronograma con el resumen de las actividades del congreso. Es una herramienta útil para la consulta de las actividades del congreso y de gran impacto visual para el patrocinador.

Publicidad conexión Wifi (1000 usuarios)

Características:


Posibilidad de patrocinio de la red wifi del congreso. Las antenas de emisión wifi se personalizan con la imagen del patrocinador quien a su vez podrá proponer las claves de conexión que utilizarán los asistentes a la hora de conectarse a la wifi del congreso.



Recuerdo del congreso

Características:

El Comité Organizador del Congreso ha valorado como recuerdo del congreso una batería externa serigrafiada con el logotipo de la Sociedad Organizadora y del laboratorio patrocinador. Las baterías externas funcionan como un continente que almacena energía. Se recargan como las baterías de los smartphones, para luego transmitir esa energía contenida al nuevo soporte. Son compatibles con la mayoría de los teléfonos móviles que admiten carga vía USB.



Mueble cargador de baterías externas

Características:

Se trata de un mueble que permite la carga de simultánea de las baterías externas (recuerdo del congreso) este mueble funciona como una consigna en el cual los congresistas visitan el stand del patrocinador para recargar sus baterías externas pudiendo recoger las mismas tras la carga.

Sala ponentes

Características:

Espacio destinado para los preparativos previos de los ponentes. Sala de descanso dotada con ordenadores donde pueden dar los últimos retoques a sus ponencias.



Inclusión de propaganda en la cartera del congresista

Características:

Inclusión en la documentación del congresista de material informativo por parte del patrocinador tras visto bueno del Comité Organizador.

Tabla de precios

Tipo de colaboración	Precio
Zona Comercial	
Stand de 7x7m, según ubicación	43.000 € ^(A) 41.000 € ^(B) 39.000 € ^(C) 37.000 € ^(D)
Stand de 3x2m	5.000 €
Stand 6x6m	Bajo petición y disponibilidad
Área de descanso	Bajo petición
Actividades Científicas	
Simposio Satélite	40.000 €
Sesiones Libres	10.000 €
Sesiones fuera del congreso	Bajo petición y disponibilidad
Servicios Tecnológicos	
APP iEvents	11.000 €
* Arcos de control de acceso + Cintas (landyard)	15.900 €
Grabación de sesiones en video	Bajo petición
Aula Virtual de e-Posters	10.000 €
Pantalla Vertical Táctil Interactiva (Tótem)	3.200 €
** Suelo interactivo y Faldón Wall	6.300 €
Pantalla led	12.000 € Todo el congreso
Atril Wall	Bajo petición
Video Streaming	Bajo petición y disponibilidad
DVD Grabación congreso	15.900 €
Grabación de sesiones por separado	Bajo petición y disponibilidad
WEBCAST	Bajo petición y disponibilidad
Votación Online	Bajo petición
Preguntas al Ponente	Bajo petición
Newsletter	10.500 €

Restauración y Premios	
Servicio de Café permanente	Bajo petición
Premio SEF	Bajo petición
Premio SEF enfermería	Bajo petición
Otras Colaboraciones	
Patrocinio página Web Congreso	6.300 €
Publicidad de conexión WIFI (1000 usuarios)	10.500 €
Patrocinio cartera del congresista	12.600 €
Inclusión de publicidad en cartera del congresista	1.000 €
Encarte en la revista	Bajo petición y disponibilidad
Cronograma de bolsillo	4.200 €
Recuerdo del congreso	15.600 €
Mueble cargador de baterías externas	Bajo petición y disponibilidad
Sala ponentes	5.300 €

Los precios no incluyen el 21% de IVA.

* El patrocinio de las cintas (landyard) está vinculado al patrocinio de los arcos de control de accesos. Estas colaboraciones son de contratación conjunta.

** El patrocinio del Suelo Interactivo está vinculado al patrocinio del Faldón Wall. Estas colaboraciones son de contratación conjunta.

Las colaboraciones serán adjudicadas por orden de petición sin posibilidad de ampliar la cantidad de las mismas, salvo confirmación expresa de la Secretaría Técnica.

Las cancelaciones y cambios deben realizarse por escrito y ser comunicados a la Secretaría Técnica del Congreso, al email: egarzon@fase20.com

- A partir del 14 de Enero de 2022, la cancelación de la colaboración conllevará la pérdida del 100% de la aportación.
- Todas las devoluciones se realizarán después del Congreso.
- Las colaboraciones, reservas de stand y elementos patrocinarles, deberán ser formalizadas mediante factura en el plazo no superior a los 15 días de la reserva del espacio. En el caso de no realizarse dicha facturación, la Secretaría Técnica podrá liberar la reserva efectuada.
- En el caso de que la devolución se realice por circunstancias propias de la compañía colaboradora, en ningún caso se hará la devolución del importe de la colaboración.

Casos excepcionales de cancelación, aplazamiento o circunstancias de fuerza mayor:

- En el caso de que la devolución se realice por circunstancias propias de la compañía colaboradora, en ningún caso se hará la devolución del importe de la colaboración.
- En el caso de cancelación del congreso y no realización del mismo o alternativa similar. Se procederá a la devolución del importe facturado.
- En el caso de aplazamiento por causa de fuerza mayor o ateniéndose a que las circunstancias sanitarias no permitan la realización del evento, el importe de la colaboración será de aplicación para las nuevas fechas que decida la sociedad organizadora.
- En el caso del cambio de formato del congreso de presencial a online se valorarán opciones de colaboración que equiparen la colaboración en el formato presencial a una similar en el congreso virtual.

Inscripciones

CURSO PRE-CONGRESO *	
Médicos	150 €
Residentes	50 €

(*) Aforo reducido a 50 plazas.

IMPORTANTE: Para la inscripción al curso pre-congreso será necesario estar previamente inscrito al 33^o Congreso SEF Bilbao 2022.

Inscripciones

Tipos de Inscripción	Antes del 07/03/2022	Desde 08/03/2022
Médicos, ginecólogos, psicólogos, biólogos y otros profesionales SOCIOS SEF	560 €	635 €
Médicos, ginecólogos, psicólogos, biólogos y otros profesionales NO SOCIOS SEF	615 €	675 €
Residentes SOCIOS SEF ⁽¹⁾	410 €	475 €
Enfermería SOCIOS SEF ⁽¹⁾	410 €	475 €
Residentes NO SOCIOS SEF ⁽¹⁾	460 €	525 €
Enfermería NO SOCIOS SEF ⁽¹⁾	460 €	525 €

IVA 21% Incluido

⁽¹⁾Imprescindible demostrar condición presentando certificado y/o documento acreditativo.

La inscripción incluye:

- Documentación
- Acceso a las jornadas científicas
- Almuerzos
- Cafés de trabajo
- Cena de Gala

Alojamiento

La información de hoteles estará publicada en la web:

<https://congresosef.com/>

33^o

**Congreso Nacional
Sociedad Española de Fertilidad**
8^o Congreso Nacional de Enfermería de la Reproducción
Bilbao 2022 del 4 al 6 de mayo
Palacio Euskalduna



■ Boletín de Reserva

Datos de facturación

Razón social			CIF
Dirección			
Ciudad	C.P.		Tlfno.
E-mail			

****Es imprescindible que nos envíen por e-mail el logotipo corporativo que desean que aparezca en las publicaciones del Congreso.
Formato .tiff, .psd o .eps, con una calidad de 300ppp*

Persona de contacto para seguimiento del acuerdo

Nombre comercial con el que desea aparecer

**** Por favor, escríbalo tal y como debe aparecer (mayúsculas, minúsculas, acentos)*

Este nombre comercial será el que se publique tanto en el programa como en los frontis del stand, salvo que sea de diseño.

Aceptamos las condiciones de la Exposición Comercial, solicitando por medio de la presente la colaboración de:

Patrocinio

Al precio total indicado de + 21% IVA, para lo cual abonaremos el 20% de su precio mediante:

- Transferencia Bancaria.
 - Titular de la Cuenta: Fase 20 S.L.
 - Entidad: IBERCAJA
 - IBAN: ES06 2085 8166 0203 3035 2913
 - BIC/SWIFT: CAZRES2Z
- Cheque bancario a nombre de Fase 20 S.L.

Firma y sello en señal de conformidad

Fecha

Reconocimiento de Interés Sanitario

EUSKO JAURLARITZA



GOBIERNO VASCO

Solicitud

Reconocimiento de interés sanitario para actos de carácter científico que tengan lugar en la Comunidad Autónoma del País Vasco

Dirigido al órgano instructor:

DIRECCIÓN DE FARMACIA

Datos personales

Titular

Documento de identificación
CIF

Número
G79014353

Nombre de la entidad
SOCIEDAD ESPAÑOLA DE FERTILIDAD (SEF)

El nombre de la entidad debe coincidir exactamente con la denominación que aparece en la tarjeta CIF

Representante

Documento de identificación
CIF

Número
B18093591

Nombre de la entidad
FASE 20 SL

El nombre de la entidad debe coincidir exactamente con la denominación que aparece en la tarjeta CIF

Canal de notificación y comunicación

Electrónico: Se envían a la bandeja de notificaciones y comunicaciones de [Mi carpeta](#). Para acceder, es necesario un [medio de identificación electrónico](#).

Si en 10 días naturales usted no accede a una notificación electrónica, se entenderá que la ha rechazado; el trámite se dará por realizado y la administración seguirá adelante con el procedimiento.

Datos para recibir avisos

Correo electrónico
smerida@fase20.com



33°

**Congreso Nacional
Sociedad Española
de Fertilidad**

Bilbao 2021

www.congresosef.com
info@congresosef.com

Evento Reconocido
como Congreso
Sostenible

